


MANUAL BÁSICO

ENDOMETRIOSE

Tudo o que se deve saber sobre:
As Causas, os Sintomas o Tratamento .



DR. MARCELO FARIA

Ginecologia
Obstetrícia
Endoscopia Pélvica
Reprodução Humana

Sumário

0 2 - O que é
Endometriose?

0 7 - Como ocorre a
endometriose?

0 8 - Principais Causas

1 0 - Os Sintomas

1 2 - Diagnóstico

1 3 - Tratamento

1 4 - Recomendações

1 5 - Autor

Dr. *M*ARCELO *F*ARIA

O que é Endometriose?

A Endometriose é a presença do endométrio - tecido que reveste o interior do útero – fora da cavidade uterina, ou seja, em outras partes do útero ou em outros órgãos da pelve: trompas, ovários, intestinos, bexiga.



O que é Endometriose?


A Endometriose é dolorosa, pois mesmo se localizando na parte externa do útero, sofre a influência das oscilações hormonais. Isso significa que, os focos de endometriose sangram todo mês durante o seu período menstrual, mas o sangue não tem para onde ir. Além de ser dolorosa, a endometriose, também, pode tornar difícil a gravidez – uma condição conhecida como infertilidade.



IMPORTANT!

Endometriose


Caso você nunca tenha ouvido falar dela, considera-se que a **Endometriose afeta uma em cada dez mulheres em idade reprodutiva**. A endometriose é frequentemente diagnosticada pelos médicos durante exame ginecológico, procedimento cirúrgico ou na realização de exames de investigação de infertilidade.

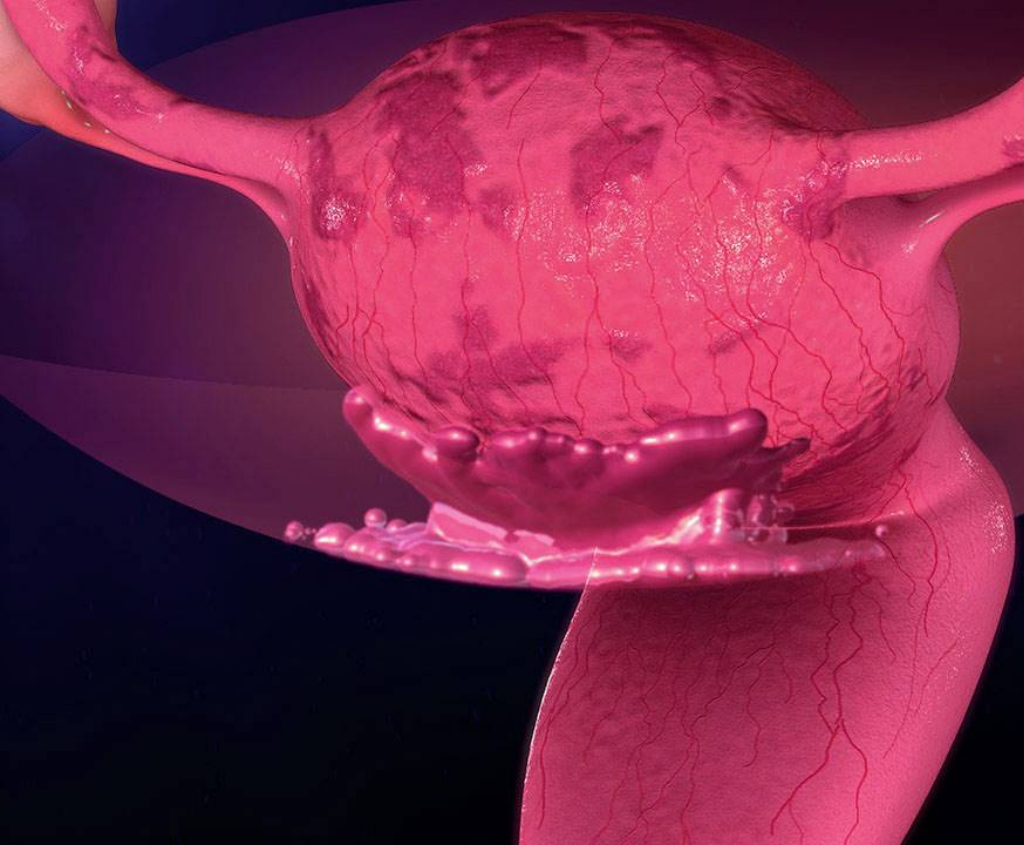


IMPORTANT!

Endometriose

Para cada cinco mulheres que estejam tendo dificuldade para engravidar, duas têm Endometriose. Infelizmente, muitas mulheres “sofrem em silêncio”, acreditando que seus sintomas são normais enquanto outras não apresentam sintomas.





Dr. MARCELO FARIA



Endometriose

Como ocorre a Endometriose ?

Embora ninguém saiba ao certo como a endometriose ocorre, há duas teorias prováveis para seu desenvolvimento:

1) Pedacos do tecido que reveste o útero, ao se desprender durante a menstruação, vão para o exterior do útero pelas tubas uterinas,

2) Áreas de células no exterior do útero transformam-se em áreas de endometriose sob a influência das oscilações hormonais do ciclo menstrual.



Endometriose é uma das principais causas de:



- DOR NAS MENSTRUações,



- DOR PÉLVICA -

Endometriose é uma das principais causas de:



- DOR NAS RELAÇÕES



- INFERTILIDADE FEMININA

Os Sintomas

A endometriose não é uma doença transmissível e não há como prevenir seu aparecimento.

O sintoma mais comum causado pela endometriose é a dor.

Em geral a dor ocorre:

Na parte inferior do abdômen e na pelve, podendo fazer com que a relação sexual seja dolorosa.

A dor começa com pequena frequência antes do início da menstruação, tornando-se progressivamente maior até o início do sangramento e diminuindo gradativamente depois.



Os Sintomas

Se a endometriose estiver localizada na bexiga ou no intestino pode causar sintomas urinários ou intestinais durante a menstruação, como por exemplo dor ao urinar ou diarréia.

A dor crônica pode levar a problemas como cansaço, perda do sono, alterações de humor, depressão, tensão pré-menstrual e dor lombar.



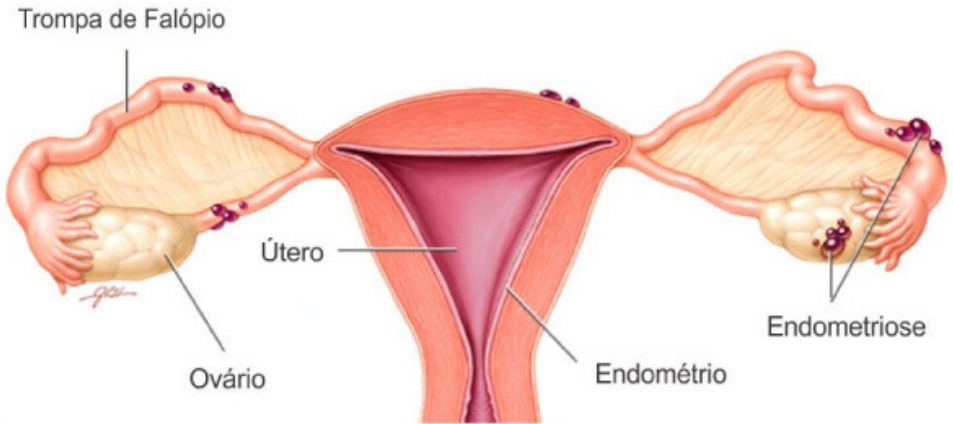
Diagnóstico

O diagnóstico é feito por uma operação que se chama videolaparoscopia, que permite ao médico examinar a parte externa do útero e os órgãos circunvizinhos a ele.

A endometriose é frequentemente encontrada em mulheres que não obtêm sucesso em engravidar.



Diagnóstico



O Tratamento

Existem duas maneiras de tratamento da endometriose, que é o medicamentoso e/ou o cirúrgico.

O diagnóstico da ENDOMETRIOSE só pode ser realizado através da identificação dos focos.

O método mais utilizado é a VÍDEOLAPAROSCOPIA.



Primeiro Passo

A boa notícia é que SIMMM tem como tratar a Endometriose....

Buscar acompanhamento médico e ter seus exames periódicos em dia é fundamental.

Saúde é o que importa e para isso deve ser levada a sério.

Se você identificar os sintomas citados nesse ebook, procure um ginecologista o mais rápido possível.

**Fale com um especialista em
Endometriose e doenças
ginecológicas .**



Clique Aqui



Autor

Dr. Marcelo Faria tem em seu currículo mais de 7.000 Videolaparoscopias feitas com sucesso no auxílio contra a Endometriose e doenças ginecológicas. Nos quase 40 anos de medicina pode ajudar mais de 29.500 pacientes com seu desempenho na Ginecologia - Obstetrícia - Endoscopia Pélvica - Reprodução Humana. Hoje atende em São Paulo junto a clinica Dr. José Bento e faz parte do quadro médico do Hospital Pro Matre Paulistana.

Além da formação em Ginecologia e Obstetrícia, desde 1991 se tornou um dos percussores a operar a técnica da videolaparoscopia e hoje oferece uma facilidade ainda maior.



Dr. MARCELO FARIA
www.drmarcelofaria.com

Consultas

Especialista em tratamento da
Endometriose e Doenças Ginecológicas
Dr. Marcelo Faria



Av; Brasil, 1299
Jardim América-São Paulo SP



11 3027 1500



@doutormarcelofaria



@doutormarcelofaria



Fale Agora com o Doutor

www.drmarcelofaria.com